



# ¿Cuántos somos los cooperantes?

---

Primer recuento de profesionales españoles  
trabajando en cooperación  
y ayuda humanitaria  
en Países en Vías de Desarrollo



Junio 2005

## Contando cooperantes

*¿Cuántos somos los y las cooperantes españoles trabajando en el exterior? La pregunta parece sencilla, pero responderla siempre ha resultado extraordinariamente difícil. La propia definición de cooperante se presta a diversas interpretaciones. Además, se trata de un segmento profesional con una alta rotación y movilidad labora y con periodos irregulares de inactividad en función de los tiempos de incorporación a los países de destino. Finalmente, la dispersión geográfica de los cooperantes dificulta reunir los datos. Dados estos condicionantes no es extraño que hasta la fecha nunca se hubieran logrado reunir cifras más o menos fiables.*

*Para la **Asociación Profesional de Cooperantes (APC)** saber quienes éramos los/las profesionales de la cooperación y dónde y para quién trabajábamos era esencial a la hora de definir las necesidades de nuestro sector profesional. En el momento actual, en donde se están dando los pasos para la conformación, consenso y aprobación del Estatuto del Cooperante, cobra especial importancia conocer e identificar de forma precisa al colectivo al que va dirigido el texto legal.*

*Una posible manera de hacer el recuento consistía en pedir la información directamente a los organismos y organizaciones para los que trabajan los cooperantes. Este método podía resultar tal vez factible en el caso de las ONG españolas o de la Agencia Española de Cooperación Internacional (AECI), pero no así en lo que se refiere a organismos internacionales que no desagregan sus datos por nacionalidades, (Naciones Unidas, CE, etc.). Además, muchos cooperantes españoles trabajan para ONG locales, europeas, etc.*

*Por todo ello, la APC optó por reunir la información en cada uno de los Países Receptores de Ayuda. Se solicitó la colaboración de cooperantes dispuestos a apoyar esta labor en el terreno. En total, una cuarentena de voluntarios se sumaron a la tarea, cada uno a cargo de reunir los datos en un país o grupo de países de una zona (\*). Juan Echanove, cooperante y miembro activo de nuestro grupo, coordinó esta actividad, consolidó los datos y preparó este informe. El proceso de recopilación de las informaciones se extendió a lo largo de 6 meses, entre noviembre de 2004 y mayo de 2005. La labor no siempre fue sencilla, especialmente en las naciones con un número mas elevado de españoles trabajando en cooperación.*

*En muchos casos, el simple ejercicio de reunir los datos permitió a los cooperantes que trabajaban en un mismo país estrechar lazos de coordinación o incluso conocerse por primera vez. En ocasiones, este ejercicio estadístico dio pie al surgimiento de plataformas locales de cooperantes. Por todo ello, y más allá del interés mismo del resultado, el proceso en sí de contarnos los unos a los otros ha merecido la pena.*

**Gemma García Oliva**

Presidenta. Asociación Profesional de Cooperantes

### Una definición de cooperante

A los efectos de este censo, se entiende por cooperante profesional a toda persona de nacionalidad española que trabaja en tareas de cooperación al desarrollo o ayuda humanitaria en Países Receptores de Ayuda, sea cual sea la naturaleza contractual con su empleador (corta o larga duración, contrato laboral o civil, etc.). No se consideran en el censo a los funcionarios cuya relación contractual es administrativa, y no laboral ni tampoco a los voluntarios, becarios, lectores, brigadistas y otras figuras no remuneradas o sin contrato de trabajo. Tampoco se contabilizan a aquellos que trabajan en cooperación comercial o cultural, ni a los religiosos misioneros u otros expatriados que realizan funciones parcial o completamente diferentes de las de cooperación al desarrollo o de ayuda humanitaria.

*(\*) En un limitado grupo de países (Colombia, Guinea Ecuatorial, Panamá y Venezuela) no se logró realizar el recuento, de modo que las cifras aquí ofrecidas de estos lugares son meramente estimativas. Sólo en ciertos países se lograron cifras desagregadas por sexo.*

## ¿Cuántos somos los cooperantes?

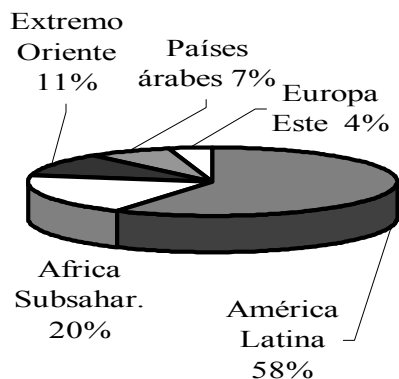
*Unos 1.400 españoles trabajan profesionalmente como cooperantes en países en vías de desarrollo. Hay presencia de cooperantes españoles en al menos 63 naciones.*

### ¿Dónde estamos?

América Latina ha sido tradicionalmente el principal destino de los fondos de la cooperación española tanto gubernamental como no gubernamental. Así, no es extraño que esta zona sea, con amplia diferencia, la región que acoge a un mayor número de cooperantes: El 58% de todos los profesionales de la cooperación trabajan en Latinoamérica.

África Subsahariana es la segunda área en importancia (20%), seguida de Extremo Oriente (11%) y Magreb y Oriente Medio (7%). En estas tres zonas del mundo, y particular ciertos países –tales como los de África Austral o Vietnam- los datos del recuento de cooperantes revelan cifras más altas de las que inicialmente cabría esperar. Sin duda, el número de españoles trabajando fuera de las regiones de habla hispana está poco a poco incrementándose.

*Porcentaje de cooperantes por regiones del mundo*



Ecuador es el país del mundo con un mayor número de cooperantes (101). Siguen, por

este orden, Angola, Mozambique, Nicaragua, Perú, Bolivia, República Dominicana, Colombia, Guatemala y El Salvador. Estas 10 naciones, por sí solas, suman un 57% del total de cooperantes españoles en el mundo. En la cola hay un puñado de naciones – como Azerbaiyán, Argelia o Uruguay- en las que sólo trabajan uno o dos profesionales del desarrollo.

*Los 10 países con mayor número de cooperantes*

País	Nº cooperantes
Ecuador	101
Angola	90
Mozambique	83
Nicaragua	81
Perú	81
Bolivia	70
República Dominicana	69
Colombia	60
El Salvador	61
Guatemala	56

### América Latina

En conjunto, algo más de 810 profesionales de la cooperación desarrollan su función laboral en las veinte naciones latinoamericanas.

Los países centroamericanos y caribeños (360 cooperantes) así como los andinos (310 cooperantes) son los que concentran una cantidad más alta de cooperantes, en tanto que los Estados del Cono Sur tienen un número más reducido. En total, hay 9 naciones latinoamericanas que cuentan con 50 o más españoles trabajando en cooperación.

Casi la mitad de los cooperantes españoles en América Latina (unos 375 cooperantes) trabajan para ONGs españolas, en tanto que una quinta parte (al menos 164) lo hacen para la AECI. Las agencias del sistema de Naciones Unidas emplean entorno a una centena de españoles en el continente y la Unión Europea a unos 60. Más de cien trabajan en otros organismos, incluyendo ONGs locales, ONGs internacionales o empresas de consultoría.

*Número de cooperantes  
 en América Latina*

País	Nº cooperantes
Argentina	23
Bolivia	70
Brasil	10
Chile	2
Colombia	60
Costa Rica	21
Cuba	20
Dominicana	69
Ecuador	101
El Salvador	61
Guatemala	56
Haití	6
Honduras	29
México	12
Nicaragua	81
Panamá	21
Paraguay	28
Perú	81
Uruguay	2
Venezuela	60

África Subsahariana

Con casi 300 profesionales, ésta es la segunda región del mundo en cuanto a número de españoles trabajando en cooperación. Una amplia mayoría de los mismos –más de las tres cuartas partes– están contratados por ONGs españolas.

*Número de cooperantes  
 en África Subsahariana*

País	Nº cooperantes
Angola	90
Cabo Verde	3
Chad	3
Etiopía	2
Congo	7
Costa de Marfil	2
Guinea Ecuatorial	30
Kenia	7
Liberia	9
Mozambique	83
Namibia	10
Ruanda	1
Senegal	11
Sierra Leona	6
Sudán	8
Rep. Centroafricana	2
Tanzania	19
Uganda	3

**Unos 200 cooperantes españoles  
 trabajan en países en guerra**

La AECI sólo emplea a unos 25 españoles en esta región del mundo, a los que hay que sumar una cifra menor de españoles trabajando para la ONU, la Comisión Europea (CE), ONGs locales u otros organismos. La dispersión de españoles en el continente es muy amplia. No obstante, la inmensa mayoría de ellos se concentran en Angola (90 cooperantes), Mozambique (83) y Guinea Ecuatorial. Siguen, con amplia diferencia, Tanzania, Senegal, Namibia, Liberia, Sudán Congo y Kenia, con presencia aún menor de cooperantes en al menos una decena más de países.

Extremo Oriente

Un centenar y medio de cooperantes españoles están desplazados en el Este, Sur y Sudeste asiáticos, dispersos por al menos 12 países de la zona. Filipinas con 35 cooperantes, es la nación tradicionalmente con una cifra más alta, aunque durante la etapa que se llevó a cabo el recuento, y debido al alto número de españoles trabajando en las áreas afectadas por el Tsunami, tanto Sri Lanka como Indonesia contaban con cifras elevadas de cooperantes. Vietnam, Afganistán y la India son los únicos otros tres países de la región con más de 10 cooperantes. Naciones como Nepal, Timor Oriental o Maldivas cuentan con cifras prácticamente testimoniales.

*Número de cooperantes  
 en Extremo Oriente*

País	Nº cooperantes
Afganistán	13
Bangla Desh	2
China	2
Filipinas	35
India	11
Indonesia	23
Irán	7
Maldivas	1
Nepal	2
Sri Lanka	38
Timor Oriental	1
Vietnam	16

En Extremo Oriente, la proporción de cooperantes con ONGs españolas es muy alta (63%), en tanto que el número de trabajadores de AECI es mínimo, así como los de Naciones Unidas. Una cifra relativamente alta de españoles en el

continente trabajan con organismos tales como ONGs de otros países europeos, Banca Multilateral, etc.

### Magreb y Oriente Medio

Sólo un 7% de los cooperantes españoles (unos cien en total) laboran en los países árabes. Marruecos (40 cooperantes), Mauritania (unos 30) y Palestina (en torno a 24) reúnen a la mayor parte. Más de la mitad trabajan con ONGs españolas, y una cuarta parte en la AECI.

*Número de cooperantes en Magreb y Oriente Medio*

País	Nº cooperantes
Argelia	1
Egipto	1
Marruecos	40
Mauritania	30
Palestina	24
Túnez	2

### Europa del Este

Las naciones de Europa del Este y de la Antigua Unión Soviética contaban, hasta hace pocos años, con un elevado número de españoles trabajando en labores de ayuda humanitaria en los diversos conflictos de la región. Con la pacificación de los Balcanes y – en gran medida- del Cáucaso esta cifra se ha reducido ostensiblemente. En total, sólo algo más de una cincuentena de españoles trabajan todavía en estas zonas. Serbia (incluido Kosovo) y Bosnia son los principales lugares.

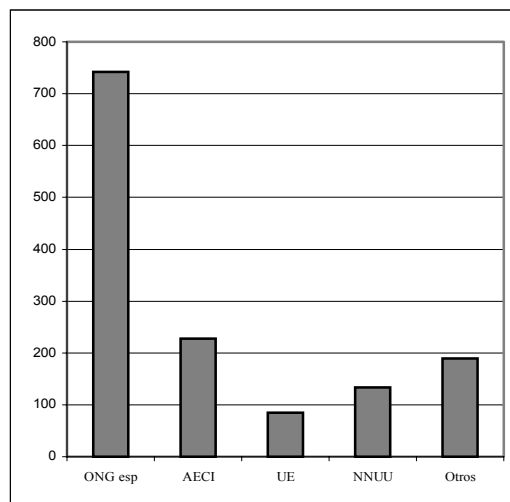
*Número de cooperantes en Europa del Este y Ex URSS*

País	Nº cooperantes
Albania	8
Serbia (con Kosovo)	21
Bosnia	16
Croacia	4
Georgia (con Abjasia)	3
Armenia	1
Azerbaiján	1

*Además de los cooperantes que se encuentran trabajando sobre el terreno, hay una importante cantidad de profesionales de la cooperación en fase de transición (ya sea por formación, inactividad forzada, en espera de su próximo destino, etc) y cuya cifra es difícil de precisar.*

## ¿Para quién trabajamos?

La opinión pública suele asociar la figura del cooperante con un trabajador de ONG, imagen ésta que, en el caso de España, se ve ampliamente avalada por la realidad.



Algo más de la mitad –un 54%- de los cooperantes expatriados están contratados por ONGs registradas en España. Un 16% trabajan para la AECI. Naciones Unidas sólo emplea a un 10% del total, y la CE al 6%.

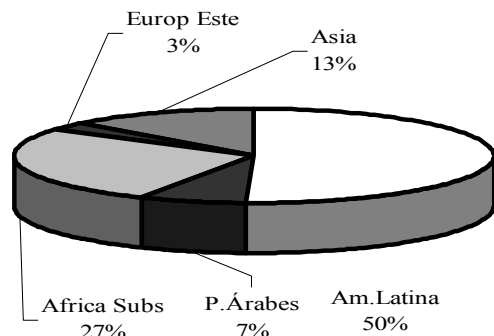
	ONG	AECI	CE	UN	Otros	TOTAL
Am.Latina	375	164	60	107	107	813
P.Árabes	53	24	4	5	12	98
Africa Subs	227	25	8	15	21	296
Europ Este	21	5	6	1	21	54
Extr.Oriente	95	9	8	12	27	151
Totales	771	227	86	140	188	1.412
%	54%	16%	6%	10%	14%	100%

### ONGs españolas

Alrededor de 770 cooperantes trabajan para ONGs españolas en países en desarrollo. Las ONGs de nuestro país están presentes con personal propio en al menos 50 naciones. Cruz Roja, Médicos Sin Fronteras, Acción Contra el Hambre, Médicos del Mundo, Solidaridad Internacional y MPDL son algunas de las ONGs con un mayor número de personal expatriado.

Angola, con 76 trabajadores en ONG, se encuentra a la cabeza de la lista a nivel mundial –por encima incluso de cualquier nación latinoamericana-. No obstante, América Latina es la región que, en conjunto, cuenta con una cifra más elevada de cooperantes de ONGs españolas (un 50% del total).

#### ***Distribución geográfica de los cooperantes trabajando con ONGs españolas***



#### AECI

Con casi 230 cooperantes, la AECI es el segundo empleador de expatriados españoles de cooperación, si bien una gran mayoría de éstos – al menos 160- no están directamente contratados por la Agencia, sino a través de organismos intermediarios de diversa índole (instituciones públicas de los países destinatarios de la ayuda, empresas consultoras, etc.). La AECI está presente en 35 países de todo el mundo, pero las dos terceras partes de sus cooperantes trabajan en América Latina. Perú (25 cooperantes) es la nación con más trabajadores españoles vinculados a la AECI, seguida de El Salvador (16 cooperantes).

#### Naciones Unidas

En torno a 140 españoles trabajan en Países Receptores de Ayuda en las diversas Agencias del Sistema de Naciones Unidas en tareas de cooperación al desarrollo o ayuda humanitaria. También en este caso la abrumadora mayoría (unos 100, es decir, más del 75%) lo hacen en Latinoamérica. República Dominicana y Perú están a la cabeza en cuanto a número de españoles trabajando en el Sistema de Naciones Unidas (17 cooperantes cada uno).

#### Comisión Europea

El número de españoles incorporados a las Delegaciones de la CE en países en desarrollo o a los proyectos oficiales financiados por ésta puede estimarse en algo menos de 90 en todo el mundo, de los cuales, en torno a 60 están presentes en América Latina. Nicaragua es el país con más españoles trabajando para la CE (13 cooperantes).

#### Otros empleadores

Unos 190 cooperantes españoles no trabajan para ninguna de las entidades mencionadas. Este grupo heterogéneo incluye a cooperantes empleados en ONGs no españolas (locales, europeas, etc.) banca multilateral, organismos internacionales no encuadrados en el sistema de Naciones Unidas (Comité Internacional de la Cruz Roja, etc.), Ayuntamientos y Comunidades Autónomas, etc. Así, en Europa del Este es muy significativa la cifra de cooperantes trabajando para la OSCE (unos 20). En Filipinas, al menos 12 españoles trabajan para el Banco Asiático de Desarrollo. En Mozambique y Afganistán y otros países son relativamente numerosos los cooperantes empleados por ONGs europeas, en tanto que en toda América Latina, y en especial en las naciones andinas, muchos están contratados por ONGs locales. En Centroamérica incluso hay algunos españoles trabajando en las agencias de cooperación de otros países.


#### **Género**

Sólo pudieron recopilarse datos desagregados por sexo en algunos de los países censados (Ecuador, Perú y Namibia, entre otros), por lo que no se ha podido hacer un análisis global desde una perspectiva de género. En aquellos lugares en los que se obtuvieron datos desagregados, se constata una cifra muy semejante de mujeres y hombres cooperantes, con diferencias inferiores al +/-3%. La misma proporcionalidad se observa en los datos desagregados por empleadores (ONGs, AECI, Naciones Unidas, UE y otros). Trabajando en cooperación al desarrollo hay una cifra ligeramente superior de mujeres, en tanto que en los escenarios de ayuda humanitaria hay una cierta mayor cantidad de hombres.

## ***Agradecimientos***

*La recopilación de los datos contenidos en este informe fue posible gracias a la colaboración de un nutrido grupo de cooperantes encargados de reunir la información en cada uno de los países o – en algunos casos- grupos de países. Muchas gracias a: Almudena Orúe (Argentina), Juan Manuel Díez y Cristina Manzanares (República Dominicana), Gemma Rosas Calvo (Ecuador), Carlos Domínguez y África Sanchos (El Salvador), Alberto Guinda (Guatemala), Inés Antón y Ruth Escribano (Honduras), José Luis Muñiz (Nicaragua), N.R. Berlanga y Fran Ausín (Paraguay), Merche Alonso y Gabriel Fernández del Pino (Perú), Oscar Muñoz (Uruguay), Pablo Yuste (Egipto), Helena Valencia (Marruecos), Carlos Montero y Juan Peña (Mauritania), Mónica Leiva (Palestina), Ferrán y Pedro Pablo Visuales (Angola), Jesús Vaquero (Kenia), Helena Huerga (Liberia), Pepa Guerrero y Juan Ignacio Pita (Mozambique), Ana de Mendoza (Namibia), Blanca N. Rodríguez (Senegal y Cabo Verde), Antonio Manuel Rodríguez Serrano (Tanzania), Virginia Pérez (Sierra Leona y Uganda), María Roura (Albania), Manuel Herrera (Serbia, Kosovo y Bosnia), Enrique Aguado (Croacia), Almudena García y Bárbara (países del Cáucaso), Luis Miguel López-Orodea (Afganistán), José L. García-Baltasar (China), Ainhitze Bizkarralegorra (India), José Bendito (Timor Oriental), Pham Viet Hong (Vietnam) y un servidor (Filipinas, Indonesia). Gracias también a Cruz Roja, Oxfam Internacional, Médicos Sin Fronteras, Intervida, Fundación Vicente Ferrer, CONGDE y AECI, cuyos sitios web fueron profusamente consultados para completar algunos datos. Las fotografías de la portada proceden del diario El Mundo (izquierda) y OTC Manila de la AECI (derecha).*

*Juan Echanove*



**La Asociación Profesional de Cooperantes (APC)** tiene como fines la promoción social, defensa, protección y valoración de las y los profesionales cooperantes. La APC se encuentra constituida y registrada al amparo de la Ley Orgánica de Asociaciones<sup>1</sup>.

[www.cooperantes.net](http://www.cooperantes.net)  
[cooperantes@lycos.es](mailto:cooperantes@lycos.es)

---

<sup>1</sup> LO 1/2002 de 22 de marzo.